



ФЕДЕРАЛЬНАЯ СЛУЖБА
ГОСУДАРСТВЕННОЙ СТАТИСТИКИ

Оперативные данные по индексу потребительских цен



за август 2021 года



ФЕДЕРАЛЬНАЯ СЛУЖБА
ГОСУДАРСТВЕННОЙ СТАТИСТИКИ

Оперативные данные по ИПЦ

за август 2021 года

- 01 ИНДЕКСЫ ПОТРЕБИТЕЛЬСКИХ ЦЕН
- 02 ИНДЕКСЫ ЦЕН НА ОТДЕЛЬНЫЕ ГРУППЫ И ВИДЫ ПРОДОВОЛЬСТВЕННЫХ ТОВАРОВ
- 03 ИНДЕКСЫ ЦЕН НА ОТДЕЛЬНЫЕ ГРУППЫ НЕПРОДОВОЛЬСТВЕННЫХ ТОВАРОВ
- 04 ИНДЕКСЫ ЦЕН И ТАРИФОВ НА УСЛУГИ
- 05 ИНДЕКСЫ ЦЕН И ТАРИФОВ НА ЖИЛИЩНО-КОММУНАЛЬНЫЕ УСЛУГИ

* Ежемесячные данные оперативной статистики





ИНДЕКСЫ ПОТРЕБИТЕЛЬСКИХ ЦЕН ПО КАМЧАТСКОМУ КРАЮ

АВГУСТ 2021г. В % К ПРЕДЫДУЩЕМУ МЕСЯЦУ

ИНДЕКС ПОТРЕБИТЕЛЬСКИХ ЦЕН



100,6

ИПЦ



100,7

Все товары



100,7

Продовольственные товары



100,7

Непродовольственные товары



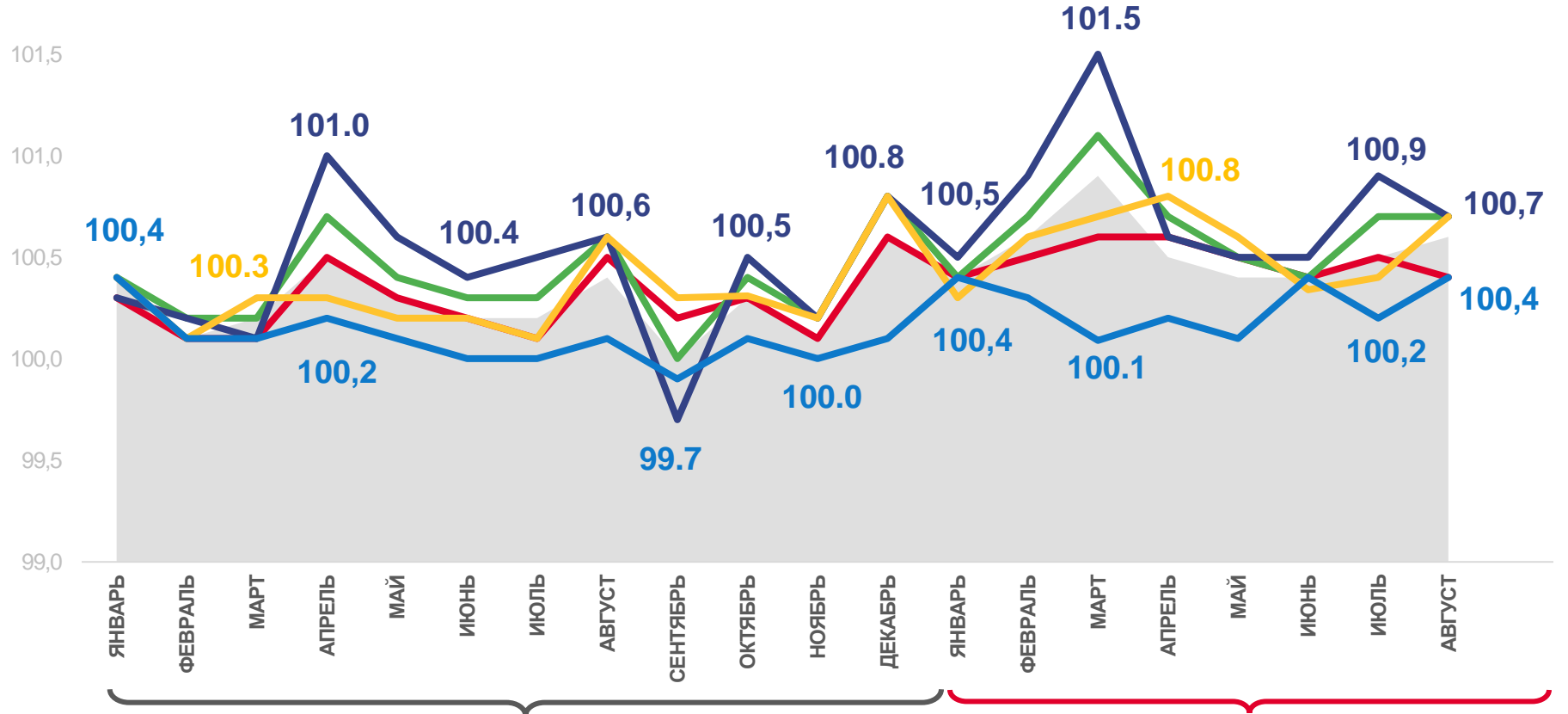
100,4

Услуги



100,4

Базовый ИПЦ



Индекс потребительских цен



Все товары



Непродовольственные товары



Базовый индекс потребительских цен

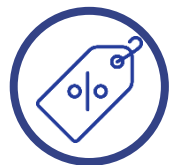


Услуги



Продовольственные товары





ИНДЕКСЫ ПОТРЕБИТЕЛЬСКИХ ЦЕН ПО КАМЧАТСКОМУ КРАЮ

АВГУСТ 2021г. В % К СООТВЕТСТВУЮЩЕМУ МЕСЯЦУ ПРЕДЫДУЩЕГО ГОДА

ИНДЕКС ПОТРЕБИТЕЛЬСКИХ ЦЕН



ИПЦ

105,5



Все товары

106,8



Продовольственные товары

107,5



Непродовольственные товары

106,1



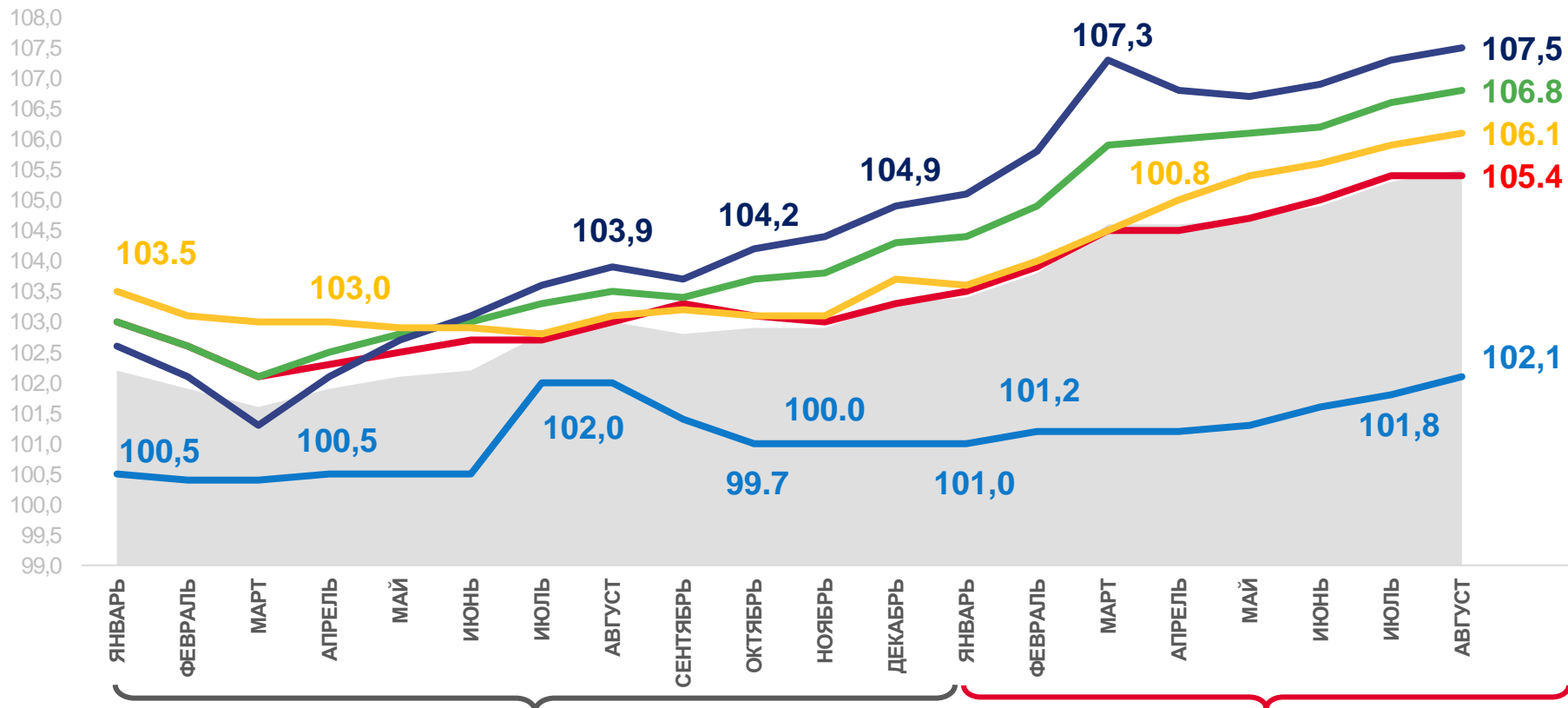
Услуги

102,1



Базовый ИПЦ

105,4



Индекс потребительских цен



Все товары



Непродовольственные товары



Базовый индекс потребительских цен



Услуги



Продовольственные товары






ИНДЕКСЫ ПОТРЕБИТЕЛЬСКИХ ЦЕН ПО КАМЧАТСКОМУ КРАЮ

АВГУСТ 2021г. В % К ДЕКАБРЮ ПРЕДЫДУЩЕГО ГОДА

ИНДЕКС ПОТРЕБИТЕЛЬСКИХ ЦЕН



104,4

ИПЦ



105,4

Все товары



106,3

Продовольственные товары



104,4

Непродовольственные товары



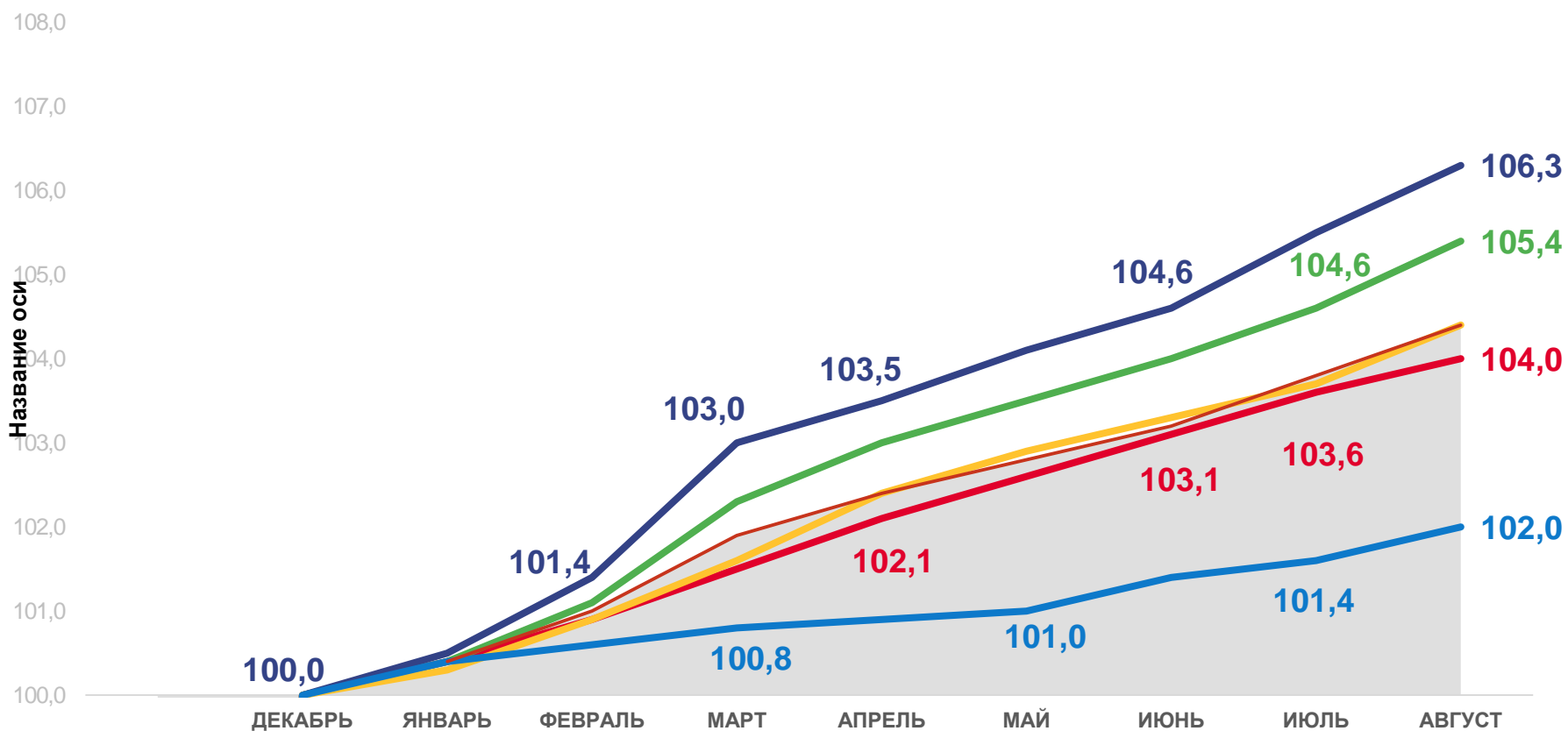
102,3

Услуги



104,0

Базовый ИПЦ



Индекс потребительских цен



Все товары



Непродовольственные товары



Базовый индекс потребительских цен



Услуги



Продовольственные товары





ИНДЕКСЫ ЦЕН НА ОТДЕЛЬНЫЕ ГРУППЫ И ВИДЫ ПРОДОВОЛЬСТВЕННЫХ ТОВАРОВ ПО КАМЧАТСКОМУ КРАЮ

АВГУСТ 2021г. В % К ПРЕДЫДУЩЕМУ МЕСЯЦУ

ИНДЕКС ЦЕН НА ПРОДОВОЛЬСТВЕННЫЕ ТОВАРЫ



100,7

Продовольственные товары



101,2

Рыба и морепродукты пищевые



101,1

Мука пшеничная



100,8

Масло подсолнечное



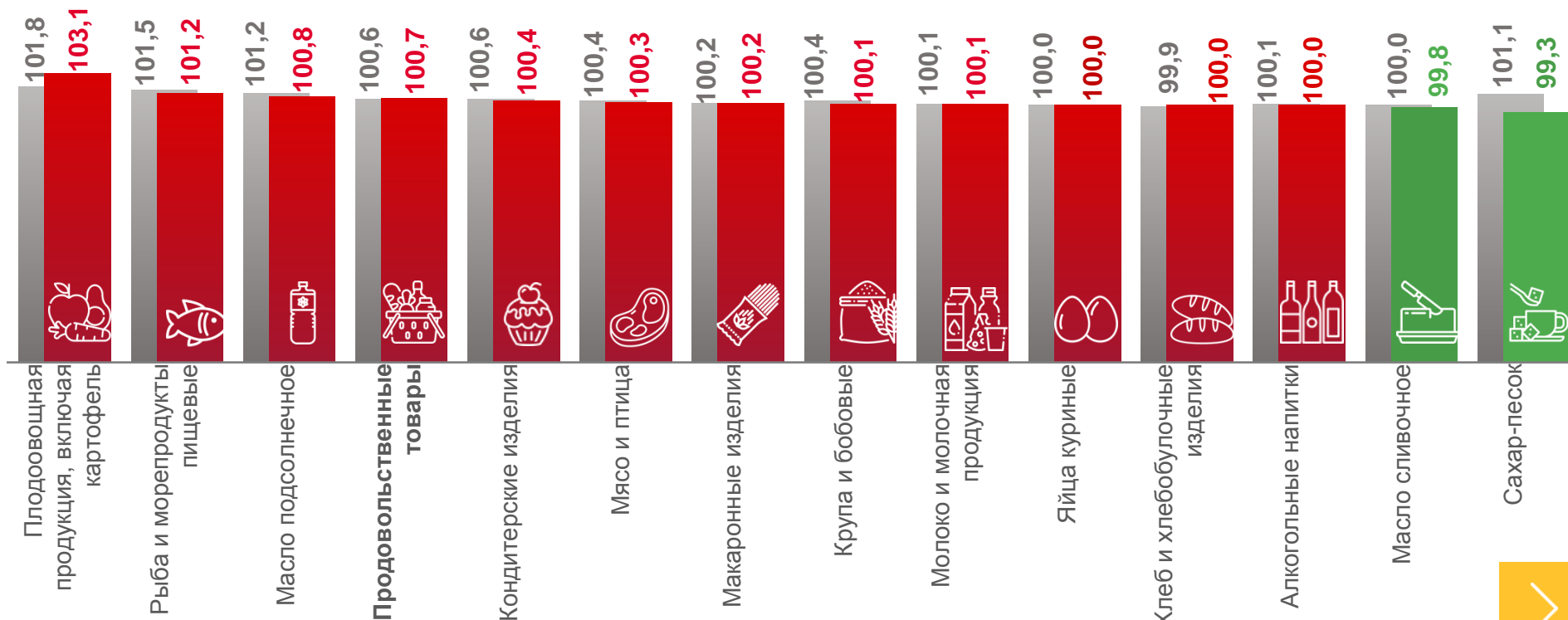
100,3

Мясо и птица



99,3

Сахар-песок



■ Август 2020г. к июлю 2020г.













■ Август 2021г. к июлю 2021г.





СРЕДНИЕ ЦЕНЫ НА ОТДЕЛЬНЫЕ ВИДЫ ПРОДОВОЛЬСТВЕННЫХ ТОВАРОВ ПО КАМЧАТСКОМУ КРАЮ

АВГУСТ 2021г., РУБЛЕЙ ЗА КИЛОГРАММ

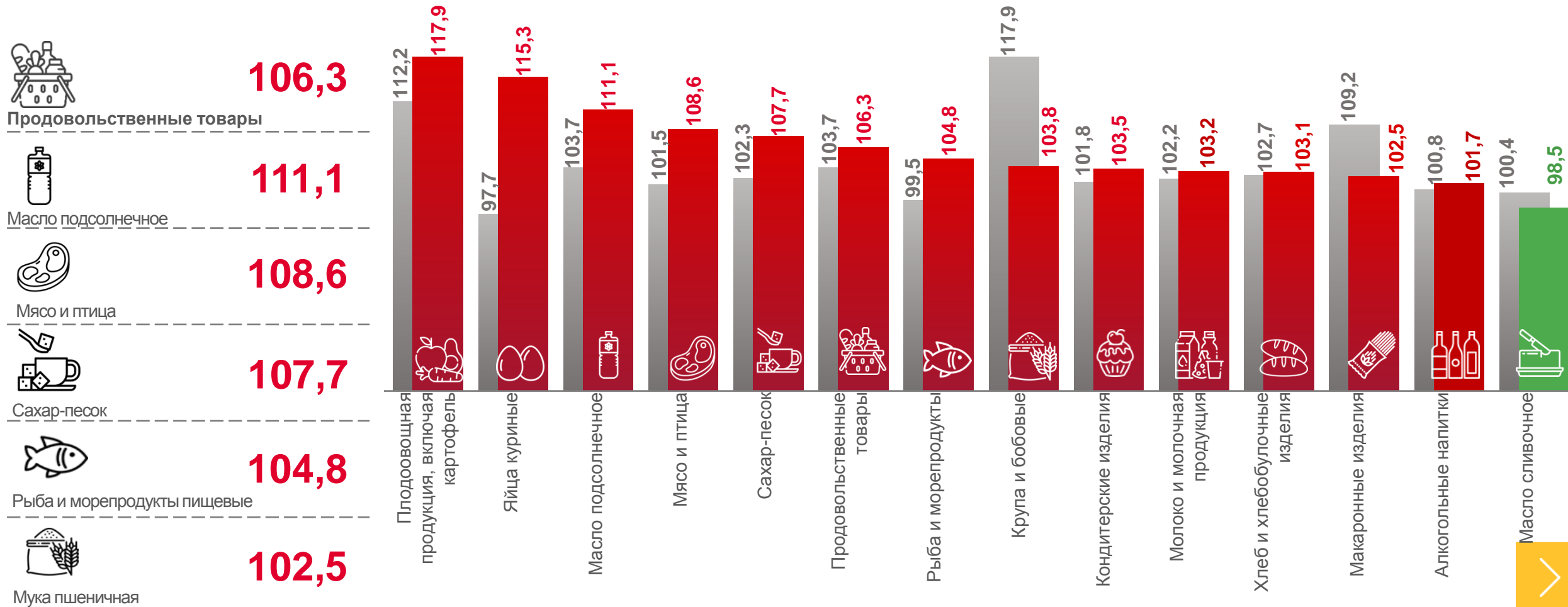
 578,46 ₹ Говядина (кроме бескостного мяса), кг	 90,07 ₹ Молоко питьевое цельное пастеризованное 2,5-3,2% жирности, кг	 89,96 ₹ Хлеб из ржаной муки и из смеси муки ржаной и пшенично, кг
 429,02 ₹ Свинина (кроме бескостного мяса), кг	 123,05 ₹ Яйца куриные, 10 шт.г	 132,01 ₹ Хлеб и булочные изделия из пшеничной муки высшего сорта, кг
 262,48 ₹ Куры охлажденные и мороженые, кг	 75,32 ₹ Сахар-песок, кг	 86,00 ₹ Рис шлифованный, кг
 196,10 ₹ Рыба мороженая неразделанная, кг	 989,05 ₹ Чай черный байховый, кг	 89,42 ₹ Пшенино, кг
 769,06 ₹ Масло сливочное, кг	 31,69 ₹ Соль поваренная пищевая, кг	 114,80 ₹ Крупа гречневая-ядрица, кг
 172,08 ₹ Масло подсолнечное, кг	 61,98 ₹ Мука пшеничная, кг	 134,24 ₹ Макароны изделия из пшеничной муки высшего сорта, кг



ИНДЕКСЫ ЦЕН НА ОТДЕЛЬНЫЕ ГРУППЫ И ВИДЫ ПРОДОВОЛЬСТВЕННЫХ ТОВАРОВ ПО КАМЧАТСКОМУ КРАЮ

АВГУСТ 2021г. В % К ДЕКАБРЮ ПРЕДЫДУЩЕГО ГОДА

ИНДЕКС ЦЕН НА ПРОДОВОЛЬСТВЕННЫЕ ТОВАРЫ



■ Август 2020г. к декабрю 2019г.

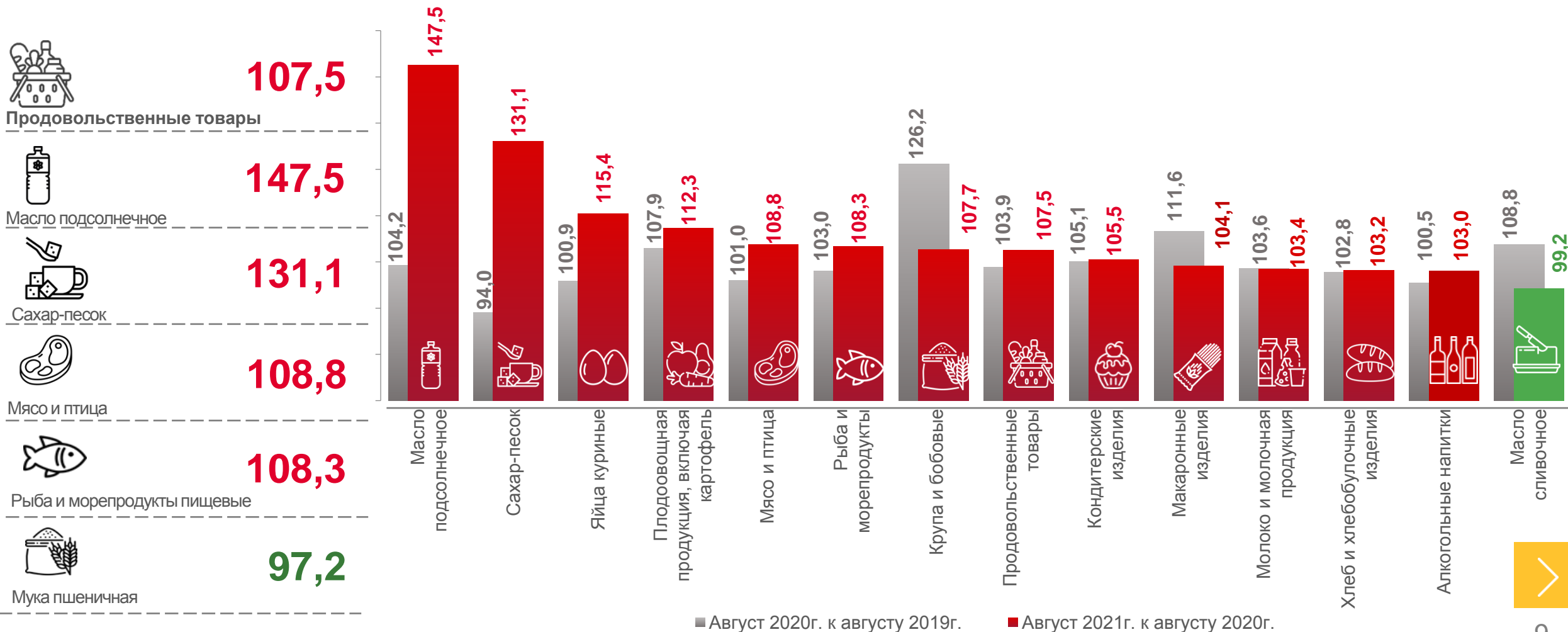
■ Август 2021г. к декабрю 2020г.



ИНДЕКСЫ ЦЕН НА ОТДЕЛЬНЫЕ ГРУППЫ И ВИДЫ ПРОДОВОЛЬСТВЕННЫХ ТОВАРОВ ПО КАМЧАТСКОМУ КРАЮ

АВГУСТ 2021г. В % К СООТВЕТСТВУЮЩЕМУ МЕСЯЦУ ПРЕДЫДУЩЕГО ГОДА

ИНДЕКС ЦЕН НА ПРОДОВОЛЬСТВЕННЫЕ ТОВАРЫ

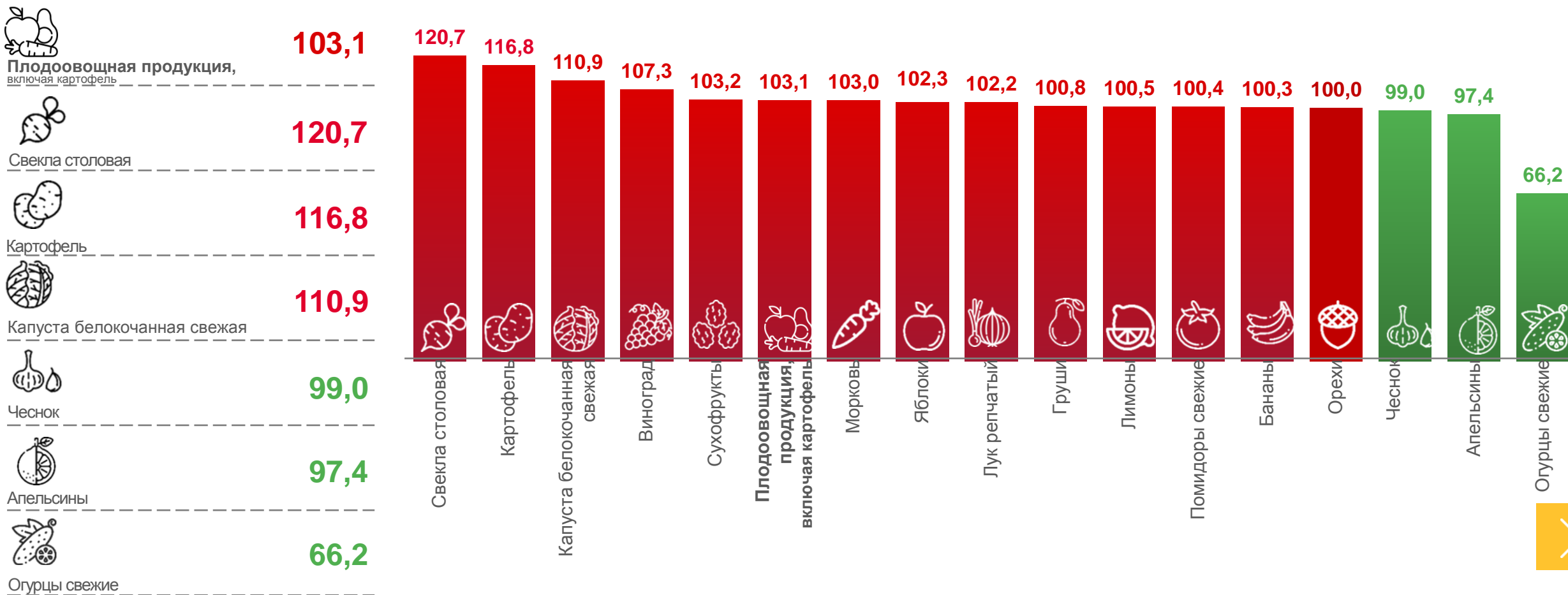




ИНДЕКСЫ ЦЕН НА ПЛОДООВОЩНУЮ ПРОДУКЦИЮ

АВГУСТ 2021г. В % К ПРЕДЫДУЩЕМУ МЕСЯЦУ

ИНДЕКС ЦЕН НА ПЛОДООВОЩНУЮ ПРОДУКЦИЮ





СРЕДНИЕ ЦЕНЫ НА ОТДЕЛЬНЫЕ ВИДЫ ПЛОДООВОЩНОЙ ПРОДУКЦИИ ПО КАМЧАТСКОМУ КРАЮ

АВГУСТ 2021г., РУБЛЕЙ ЗА КИЛОГРАММ



Яблоки, кг

▲ **243,71** ₹



Виноград, кг

▲ **385,69** ₹



Лук репчатый, кг

▲ **82,02** ₹



Морковь, кг

▲ **99,16** ₹



Картофель, кг

▲ **76,58** ₹



Огурцы свежие, кг

▼ **229,64** ₹



Апельсины, кг

▼ **234,43** ₹



Свёкла столовая, кг

▲ **94,53** ₹



Помидоры свежие, кг

▲ **298,96** ₹



Груши, кг

▲ **246,12** ₹



Бананы, кг

▲ **154,29** ₹



Лимоны, кг

▲ **279,16** ₹



Сухофрукты, кг

▲ **322,83** ₹



Капуста белокочанная свежая, кг

▲ **83,67** ₹



Чеснок, кг

▼ **310,15** ₹

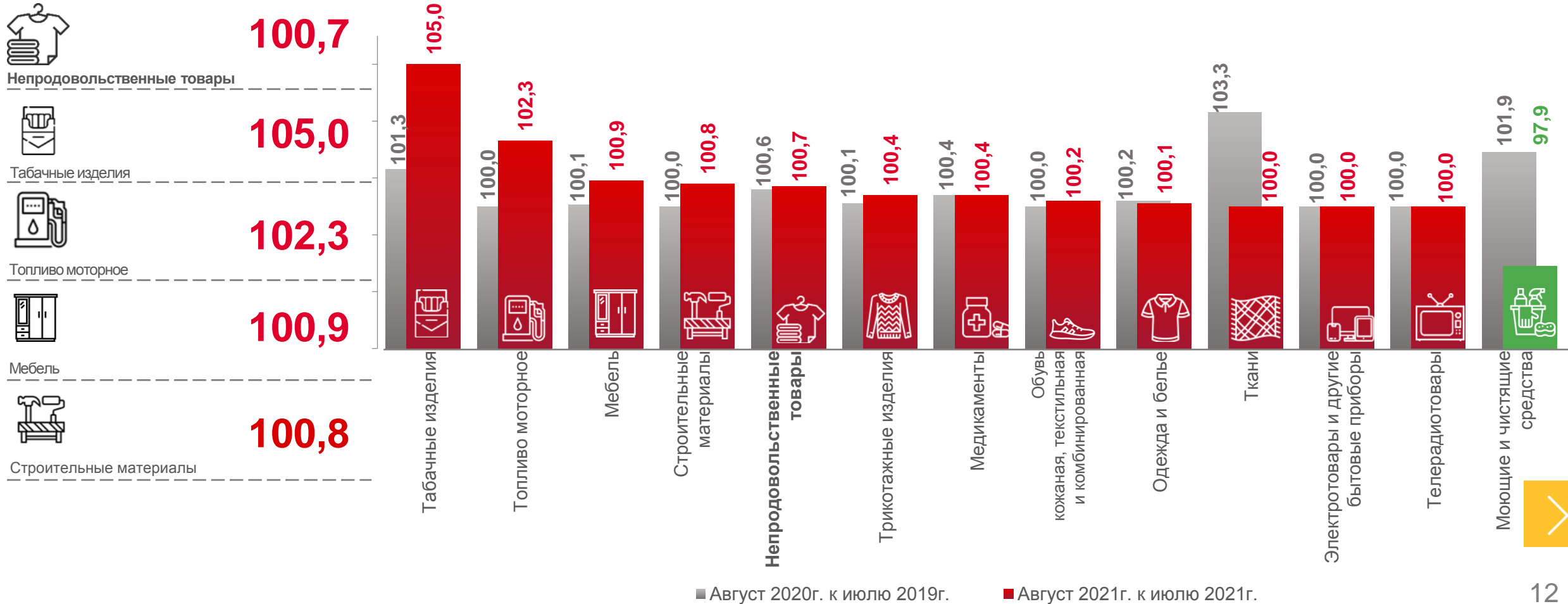




ИНДЕКСЫ ЦЕН НА ОТДЕЛЬНЫЕ ГРУППЫ НЕПРОДОВОЛЬСТВЕННЫХ ТОВАРОВ ПО КАМЧАТСКОМУ КРАЮ

АВГУСТ 2021г. В % К ПРЕДЫДУЩЕМУ МЕСЯЦУ

ИНДЕКС ЦЕН НА НЕПРОДОВОЛЬСТВЕННЫЕ ТОВАРЫ





ИНДЕКСЫ ЦЕН НА ТОПЛИВО МОТОРНОЕ ПО КАМЧАТСКОМУ КРАЮ

АВГУСТ 2021г. В % К ПРЕДЫДУЩЕМУ МЕСЯЦУ

ИНДЕКС ЦЕН НА ТОПЛИВО МОТОРНОЕ



Топливо моторное

102,3



Дизельное топливо

100,7



Бензин автомобильный марки АИ-98

104,7



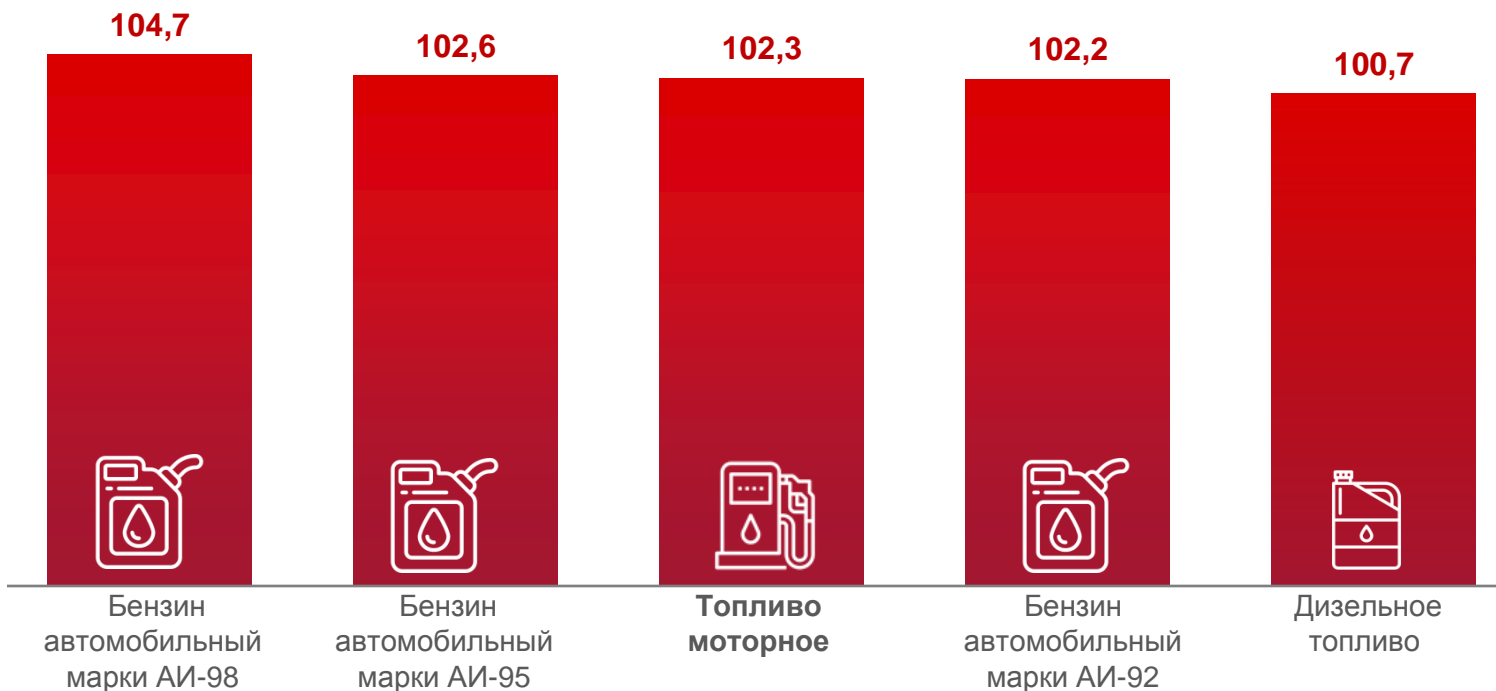
Бензин автомобильный марки АИ-92

102,2



Бензин автомобильный марки АИ-95

102,6



СРЕДНИЕ ЦЕНЫ НА ТОПЛИВО МОТОРНОЕ, л

▲ 60,71 ₹

▲ 61,77 ₹

▲ 55,27 ₹

▲ 58,05 ₹

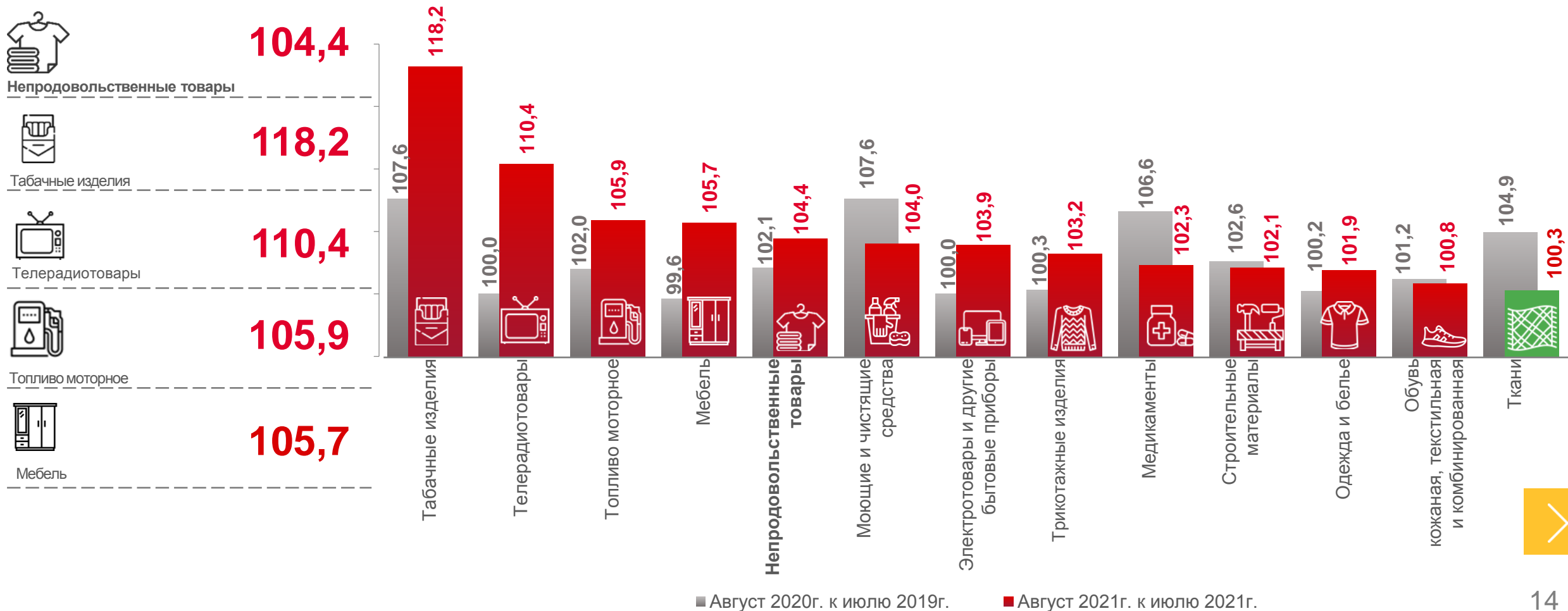




ИНДЕКСЫ ЦЕН НА ОТДЕЛЬНЫЕ ГРУППЫ НЕПРОДОВОЛЬСТВЕННЫХ ТОВАРОВ ПО КАМЧАТСКОМУ КРАЮ

АВГУСТ 2021г. В % К ДЕКАБРЮ ПРЕДЫДУЩЕГО ГОДА

ИНДЕКС ЦЕН НА НЕПРОДОВОЛЬСТВЕННЫЕ ТОВАРЫ

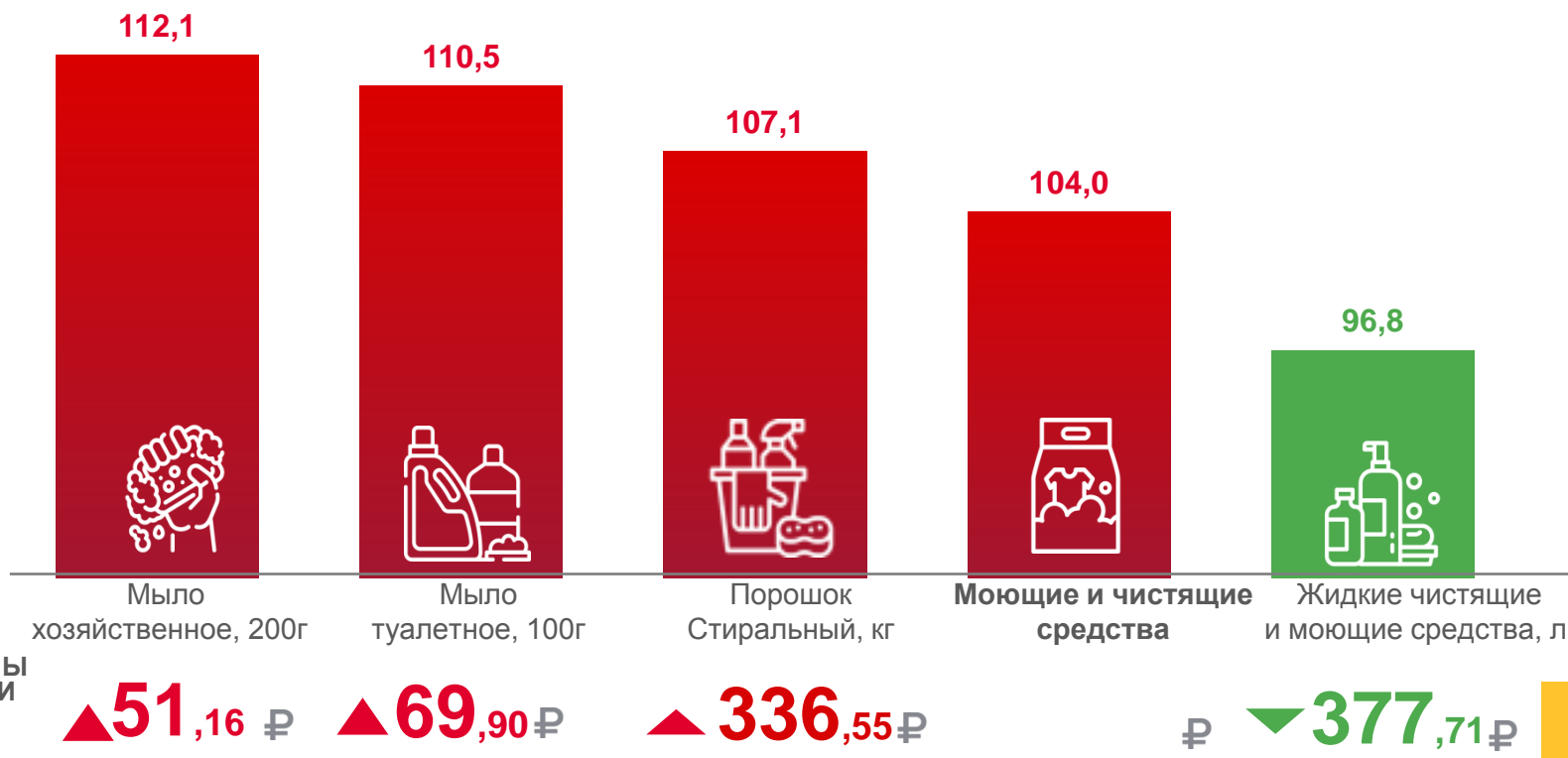




ИНДЕКСЫ ЦЕН НА МОЮЩИЕ И ЧИСТЯЩИЕ СРЕДСТВА ПО КАМЧАТСКОМУ КРАЮ

АВГУСТ 2021г. В % К ДЕКАБРЮ ПРЕДЫДУЩЕГО ГОДА

ИНДЕКС ЦЕН НА МОЮЩИЕ И ЧИСТЯЩИЕ СРЕДСТВА



СРЕДНИЕ ЦЕНЫ НА МОЮЩИЕ И ЧИСТЯЩИЕ СРЕДСТВА

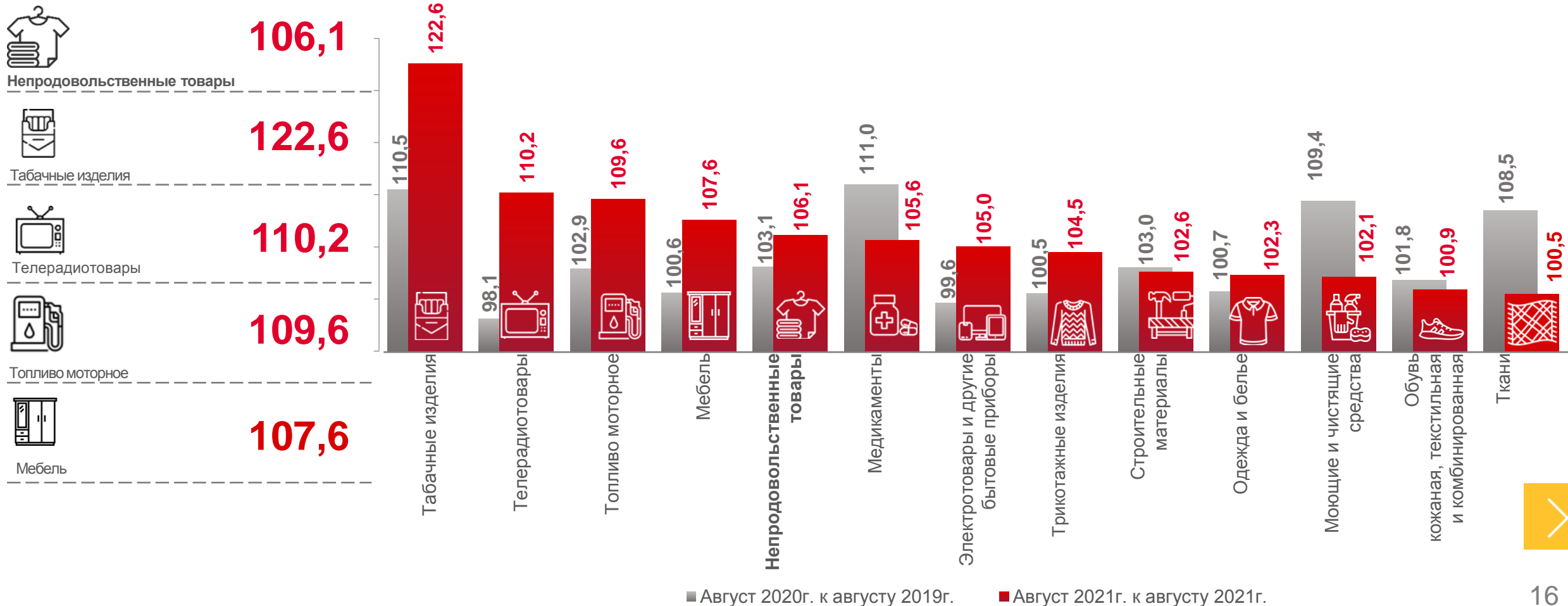




ИНДЕКСЫ ЦЕН НА ОТДЕЛЬНЫЕ ГРУППЫ НЕПРОДОВОЛЬСТВЕННЫХ ТОВАРОВ ПО КАМЧАТСКОМУ КРАЮ

АВГУСТ 2021г. В % К СООТВЕТСТВУЮЩЕМУ МЕСЯЦУ ПРЕДЫДУЩЕГО ГОДА

ИНДЕКС ЦЕН НА НЕПРОДОВОЛЬСТВЕННЫЕ ТОВАРЫ





СРЕДНИЕ ЦЕНЫ НА МЕДИКАМЕНТЫ ПО КАМЧАТСКОМУ КРАЮ

АВГУСТ 2021г., РУБЛЕЙ



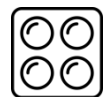
19,87 ₹

Метамизол натрия (Анальгин отечественный), 500 мг, 10 таблеток



▲ 447,67 ₹

Линекс, 10 капсул



▼ 127,31 ₹

Поливитамины с макро- и микроэлементами, 10 шт.



▲ 244,51 ₹

Левомеколь, мазь, 40 г



▲ 187,88 ₹

Троксерутин, 2% гель, 40 г



▲ 121,81 ₹

Верошпирон, 100 мг, 10 капсул



▲ 26,92 ₹

Лоперамид, 2 мг, 10 капсул (таблеток)



▼ 22,23 ₹

Винпоцетин, 5 мг, 10 таблеток



▼ 273,70 ₹

Эссенциале форте Н, 300 мг, 10 капсул



13,50 ₹

Сеннозиды А и В, 10 таблеток

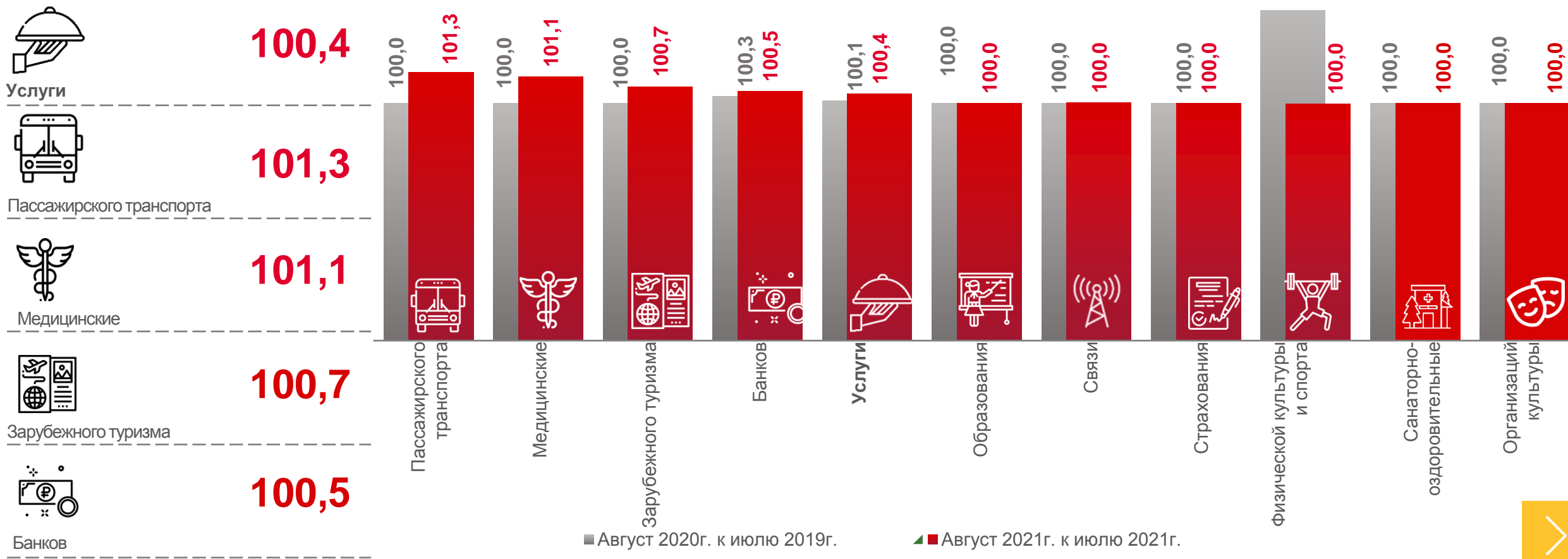




ИНДЕКСЫ ЦЕН И ТАРИФОВ НА УСЛУГИ ПО КАМЧАТСКОМУ КРАЮ

АВГУСТ 2021г. В % К ПРЕДЫДУЩЕМУ МЕСЯЦУ

ИНДЕКС ЦЕН НА УСЛУГИ





СРЕДНИЕ ЦЕНЫ НА МЕДИЦИНСКИЕ УСЛУГИ ПО КАМЧАТСКОМУ КРАЮ

АВГУСТ 2021г., РУБЛЕЙ



▲ **1116,14** ₹

Первичный консультативный прием у врача специалиста, посещение



▲ **656,87** ₹

Общий анализ крови, анализ



17 804,20 ₹

Изготовление съемного протеза, протез



6 482,01 ₹

Пребывание пациента в круглосуточном стационаре, койко-день



514,38 ₹

Первичный консультативный осмотр больного у стоматолога, посещение



3 140,58 ₹

Изготовление коронки, шт.



2 204,65 ₹

Ультразвуковое исследование брюшной полости, исследование



2 154,99 ₹

Удаление зуба под местным обезболиванием, удаление



466,94 ₹

Лечебный массаж, сеанс



174,11 ₹

Физиотерапевтическое лечение, процедура



2 124,21 ₹

Лечение кариеса, пломба





ИНДЕКСЫ ЦЕН И ТАРИФОВ НА УСЛУГИ ПО КАМЧАТСКОМУ КРАЮ

АВГУСТ 2021г. В % К ДЕКАБРЮ ПРЕДЫДУЩЕГО ГОДА

ИНДЕКС ЦЕН НА УСЛУГИ



Услуги

102,0



Зарубежного туризма

113,5



Банков

106,3



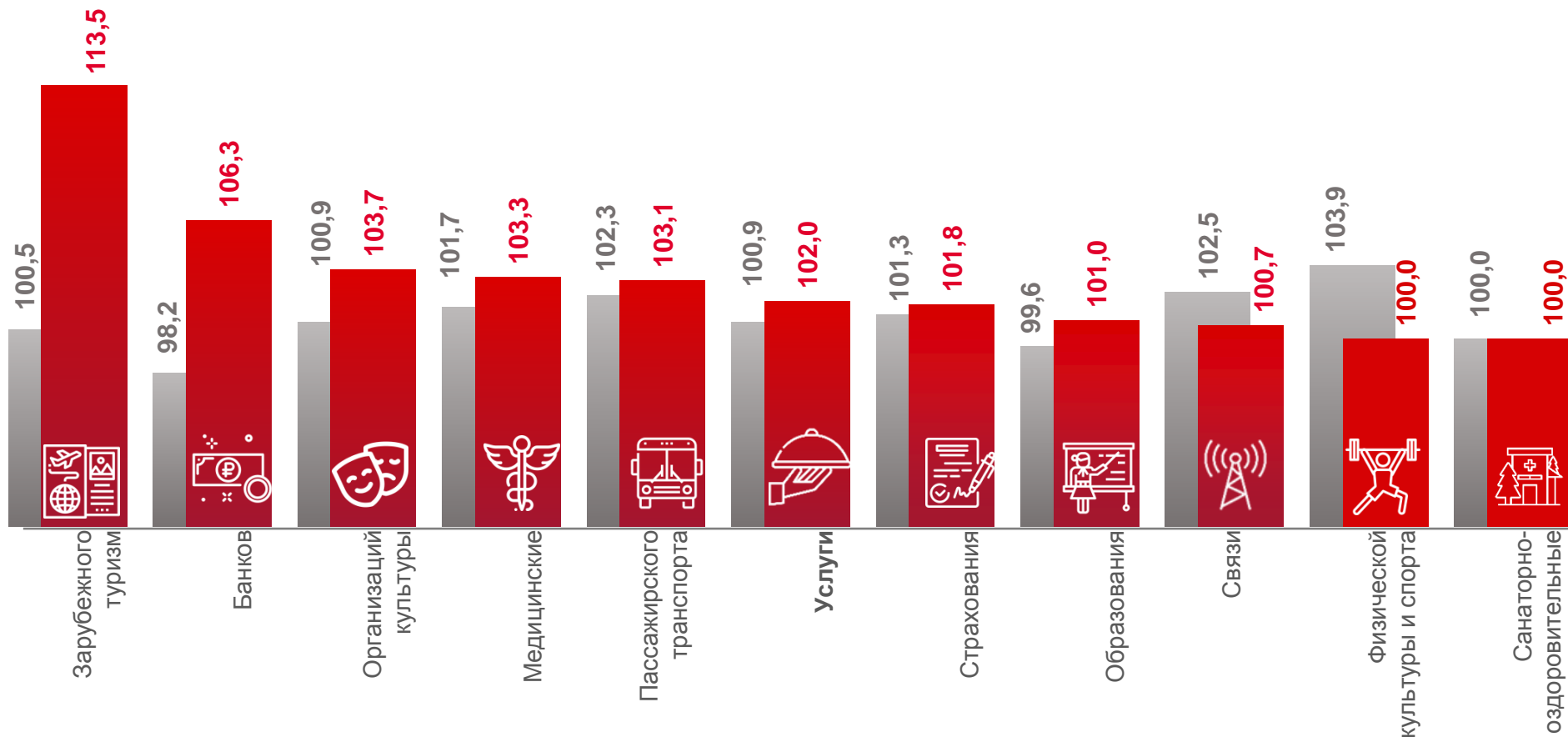
Организаций культуры

103,7



Медицинские

103,3



■ Август 2020г. к декабрю 2019г.

■ Август 2021г. к декабрю 2020г.

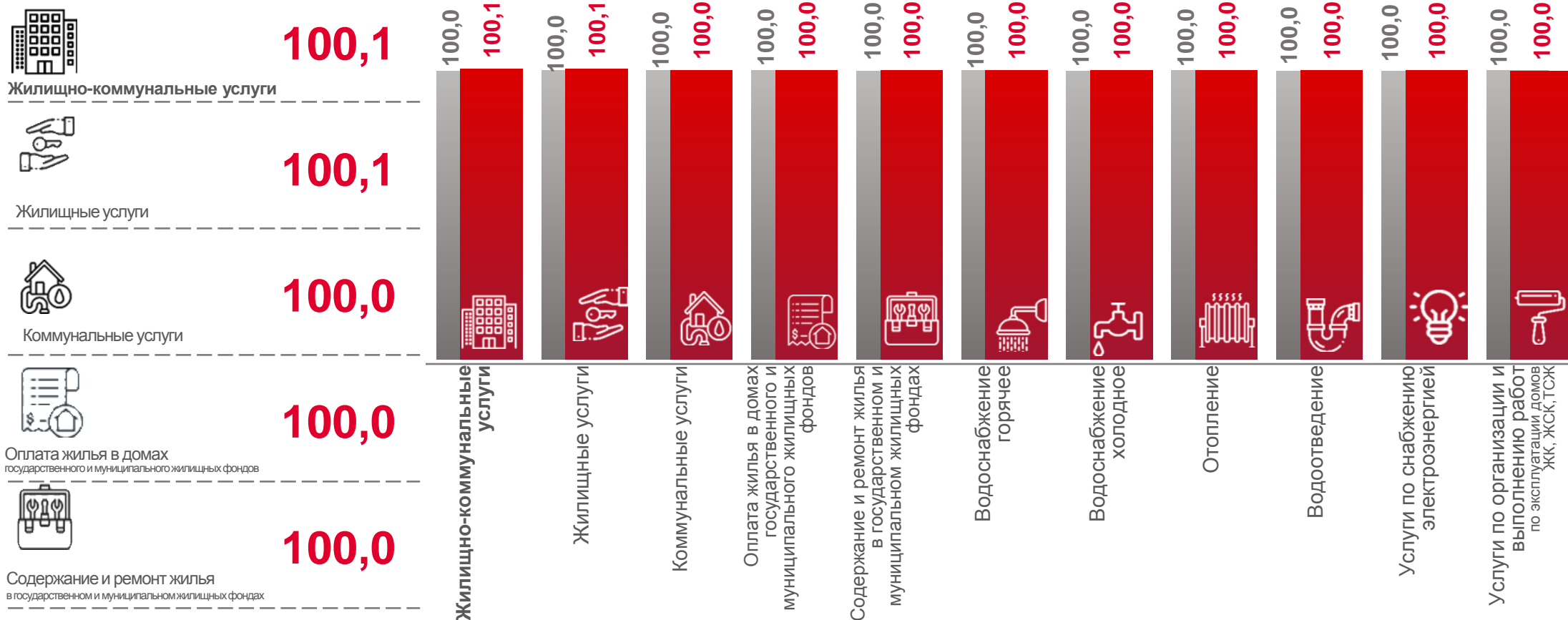




ИНДЕКСЫ ЦЕН И ТАРИФОВ НА ЖИЛИЩНО-КОММУНАЛЬНЫЕ УСЛУГИ ПО КАМЧАТСКОМУ КРАЮ

АВГУСТ 2021 г. В % К ПРЕДЫДУЩЕМУ МЕСЯЦУ

ИНДЕКС ЦЕН НА УСЛУГИ ЖКХ



■ Август 2020г. к июлю 2020г.

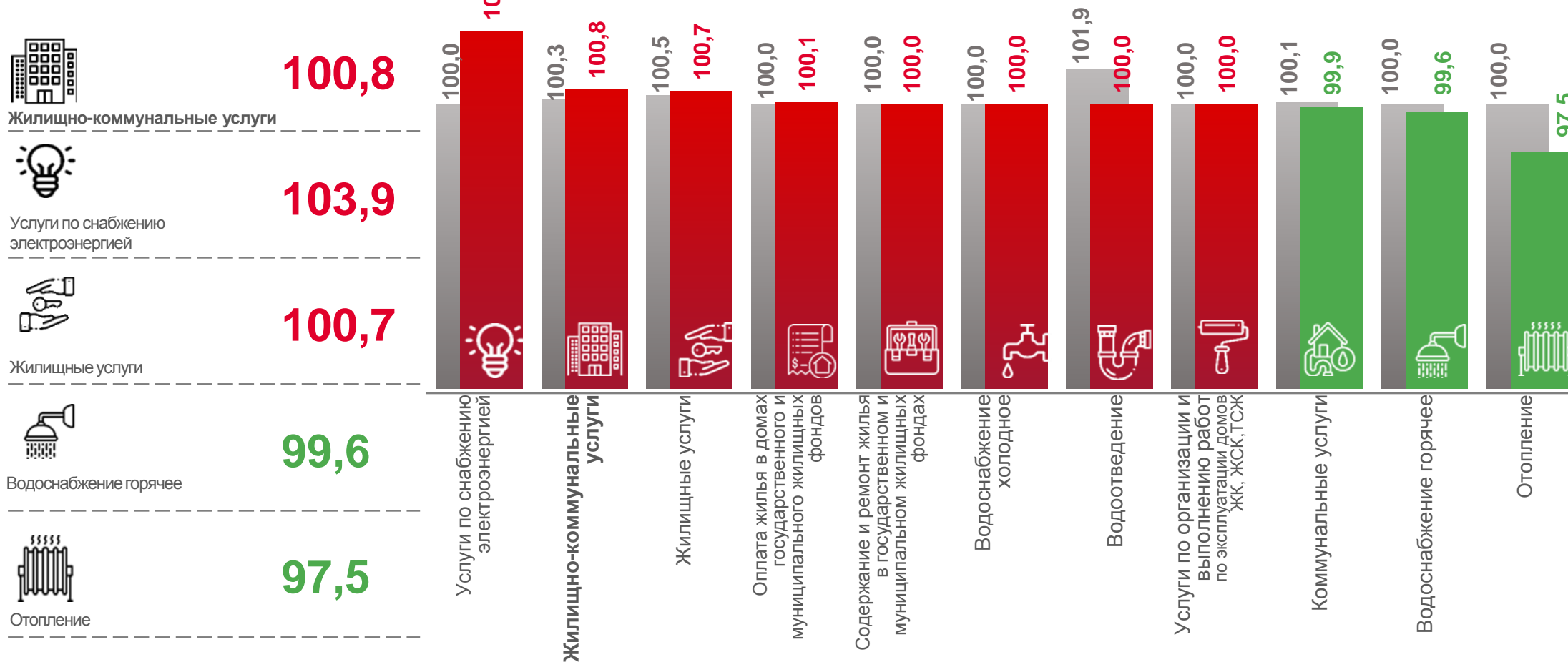
■ Август 2021г. к июлю 2021г.



ИНДЕКСЫ ЦЕН И ТАРИФОВ НА ЖИЛИЩНО-КОММУНАЛЬНЫЕ УСЛУГИ ПО КАМЧАТСКОМУ КРАЮ

АВГУСТ 2021 г. В % К ДЕКАБРЮ ПРЕДЫДУЩЕГО ГОДА

ИНДЕКС ЦЕН НА УСЛУГИ ЖКХ



■ Август 2020 г. к июлю 2020 г.

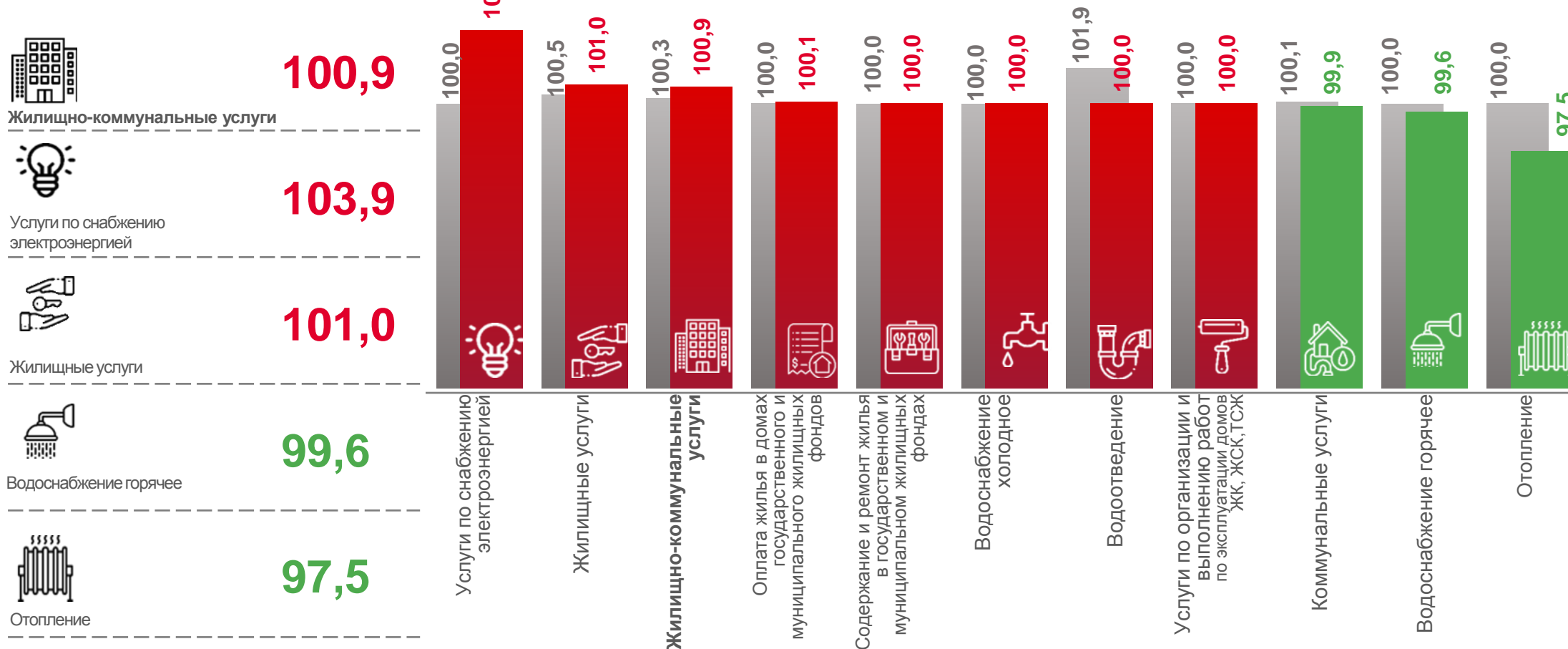
■ Август 2021 г. к июлю 2021 г.



ИНДЕКСЫ ЦЕН И ТАРИФОВ НА ЖИЛИЩНО-КОММУНАЛЬНЫЕ УСЛУГИ ПО КАМЧАТСКОМУ КРАЮ

АВГУСТ 2021 г. В % К СООТВЕТСТВУЮЩЕМУ МЕСЯЦУ ПРЕДЫДУЩЕГО ГОДА

ИНДЕКС ЦЕН НА УСЛУГИ ЖКХ



■ Август 2020г. к августу 2019г.

■ Август 2021г. к августу 2020г.